

Elaboração do Plano de desenvolvimento econômico sustentável para região Administrativa de São José dos Campos, sub-região Vale da Fé e Vale Histórico

Priscilla Moreira Argentin

Palestra on line apresentada no OFICINA DESENVOLVIMENTO SOCIAL, PLANO DE DESENVOLVIMENTO ECONÔMICO DO ESTADO DE SÃO PAULO 15, fev., 2022. 18slides

*A série “Comunicação Técnica” compreende trabalhos elaborados por técnicos do IPT, apresentados em eventos, publicados em revistas especializadas ou quando seu conteúdo apresentar relevância pública. **PROIBIDO REPRODUÇÃO, APENAS CONSULTA***



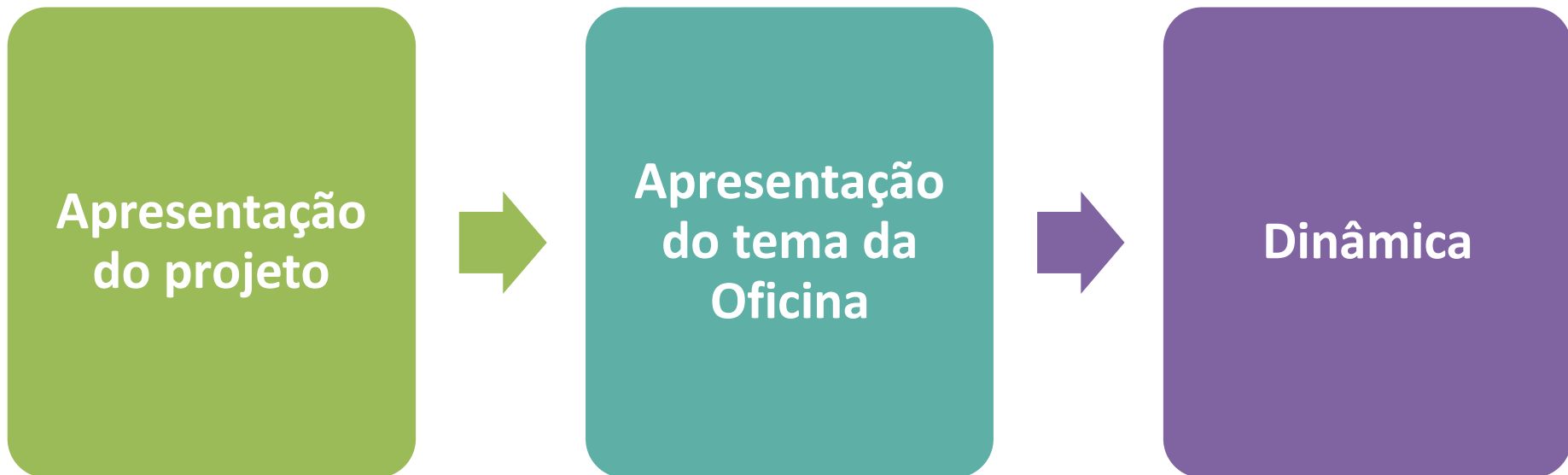
Seu desafio é nosso

**Elaboração do Plano de Desenvolvimento
Econômico Sustentável para a Região
Administrativa de São José dos Campos
*Sub-regiões Vale da Fé e Vale Histórico***


IPT – Instituto de Pesquisa Tecnológicas
Seção de Planejamento, Recursos Hídricos, Saneamento e Florestas
Cidades, Infraestrutura e Meio Ambiente

fevereiro/2022

Formato da Oficina



Podem interromper a qualquer momento!



Levantar a mão para falar

 Escrever no chat

ipt

INSTITUTO DE
PESQUISAS
TECNOLÓGICAS

- +120 anos de existência;
- 7 áreas estratégicas;
- 34 laboratórios;
- FIPT;
- +1000 funcionários.

Interior



abordagem
multidisciplinar

PDES - Plano de Desenvolvimento Econômico Sustentável

- Demanda da Secretaria de Desenvolvimento Econômico do Estado de São Paulo.

OBJETIVO



Buscar e priorizar as oportunidades de atividades econômicas, para **atenuar as disparidades socioeconômicas** da região em relação ao padrão médio do Estado de São Paulo.

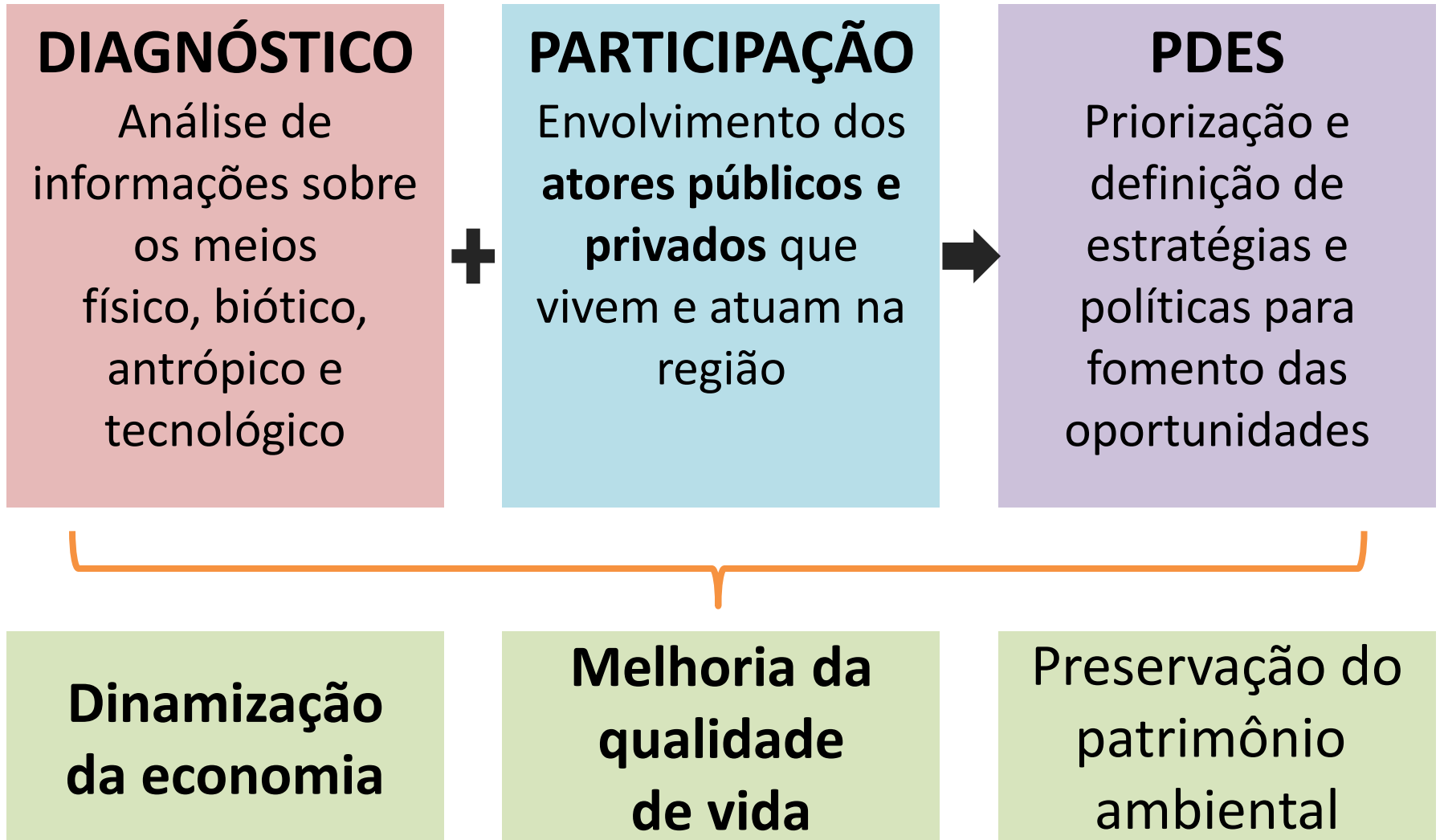
- Levantar, analisar e avaliar oportunidades
- Delinear tendências
- Formular propostas para o desenvolvimento econômico sustentável

[pdesvaleparaiba.ipt.br]

Área de estudo

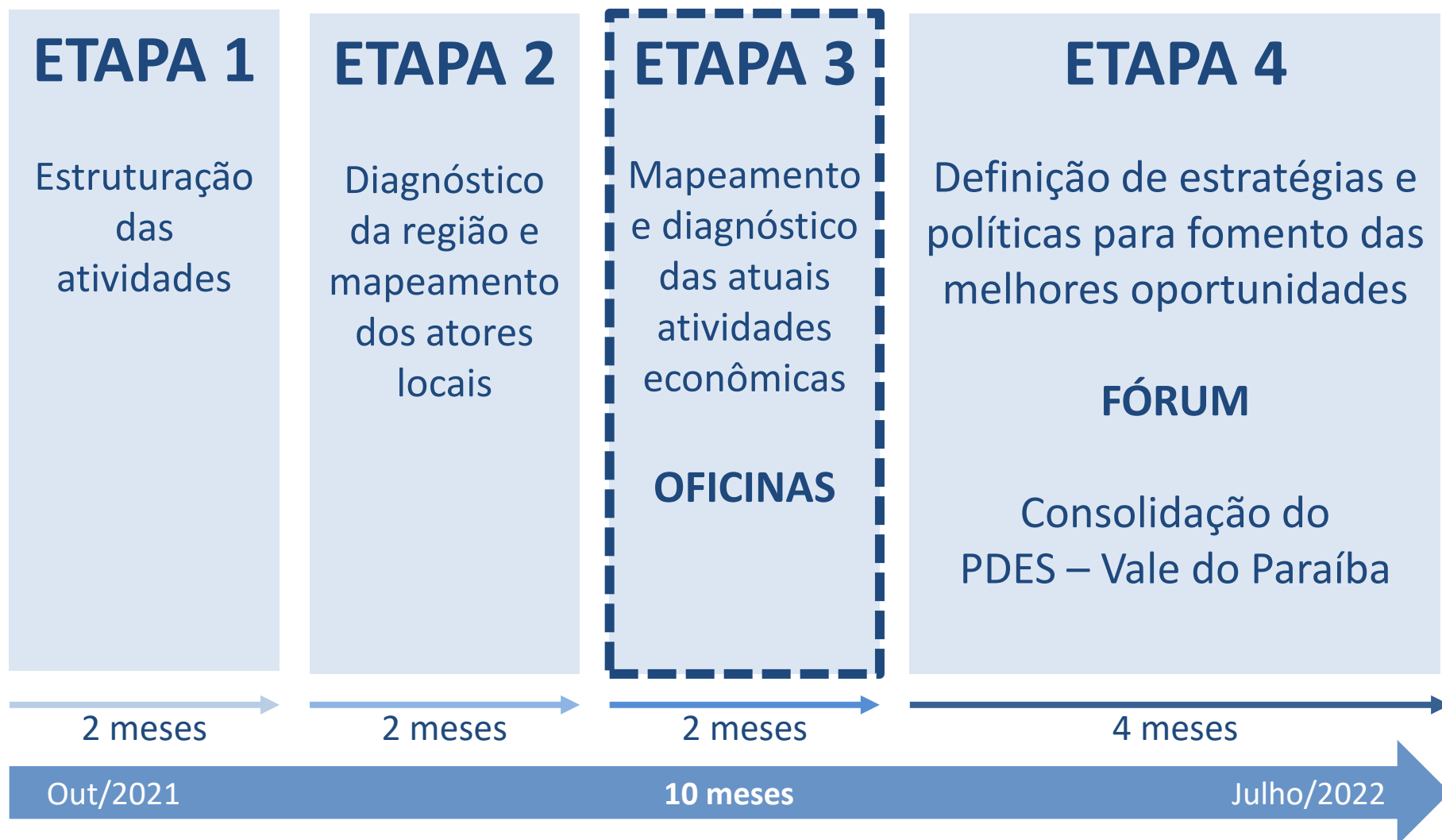


Como o trabalho é realizado?





CRONOGRAMA



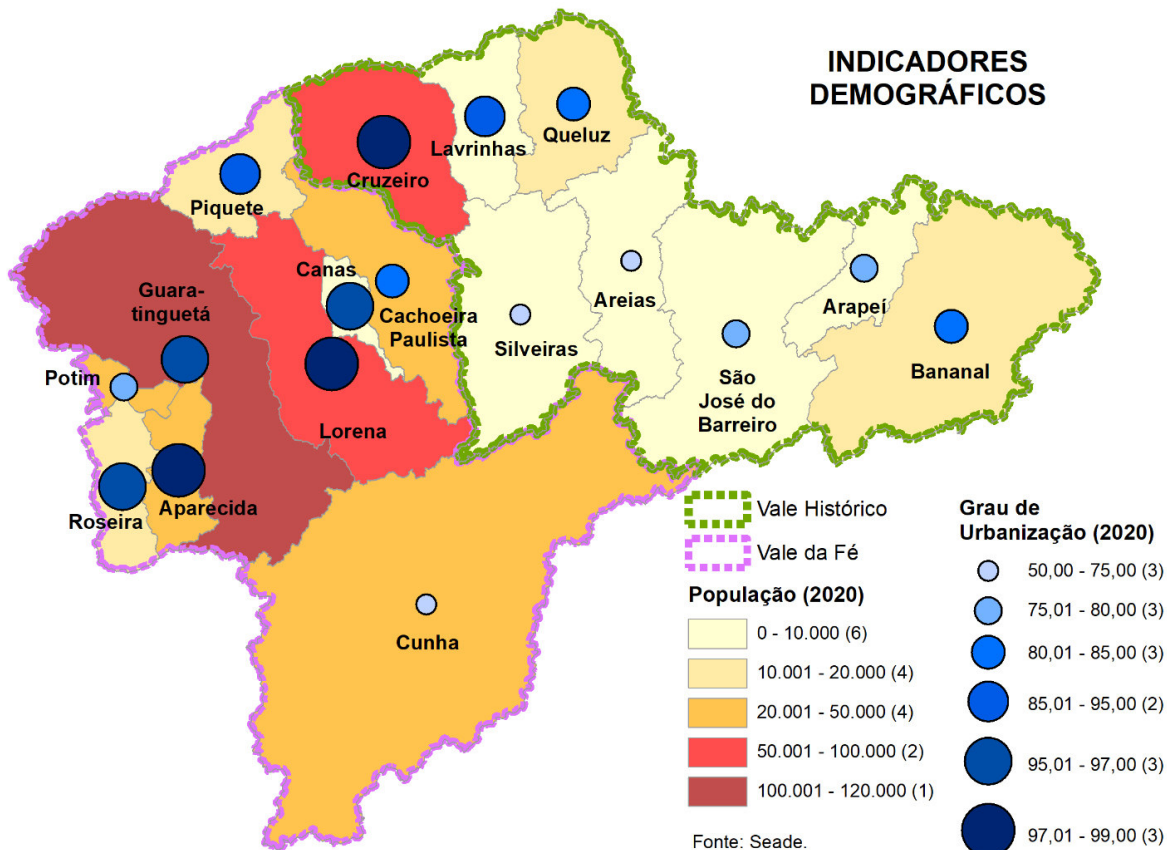
[Oficina sobre Desenvolvimento Social

Indicadores Demográficos

Proj. Pop/2020 (IBGE):471.640

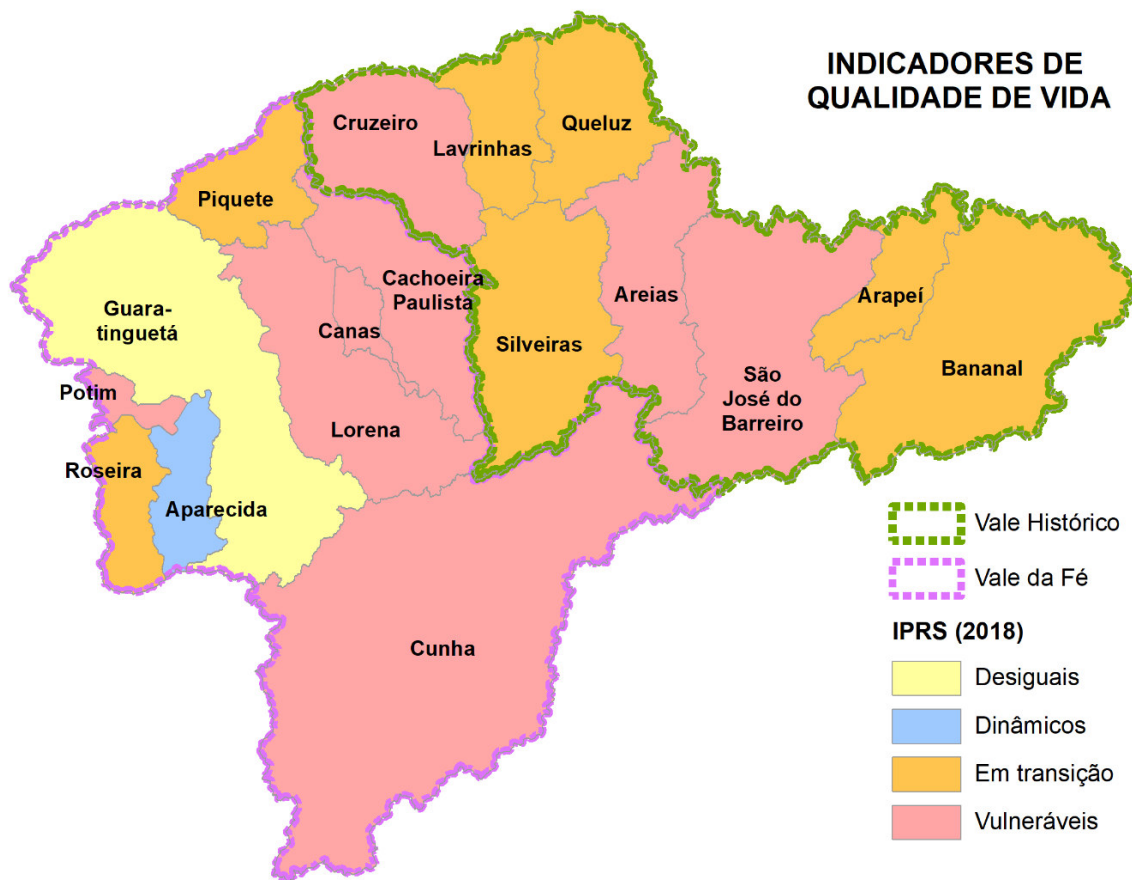
(1,05% do ESP)

- Maior quantidade de habitantes no eixo da Via Dutra (conurbação);
- Concentração habitacional no Vale da Fé;
- Vale Histórico: baixa densidade demográfica e população;
- Vale da Fé e Vale Histórico: taxas modestas de TGCA; (exceção: Potim e Queluz);
- Baixo dinamismo (PDUI).



Fonte: Fundação Seade, 2021

Qualidade de Vida



Fonte: Fundação Seade, 2021

IDH (2010)

- IDH maior no Vale da Fé;
- Ambos menores que o ESP.

IPRS (2018)

- Maior parte dos municípios: “Vulneráveis” ou “Em transição”;
- Aparecida e Guaratinguetá – destaques;
- Vale Histórico: “Vulneráveis” e “Em Transição”;
- Ranking ESP (645): 109º Guaratinguetá. 3 na metade superior (Guaratinguetá, Cruzeiro e Canas).

Saúde e Educação

- Leitos SUS

Vale Histórico: concentração
Cruzeiro. **Leitos/1.000hab: 1,28;**

Vale da Fé: Guaratinguetá,
Aparecida, Cachoeira Paulista e
Lorena. **Leitos/1.000hab: 1,08;**

Leitos/1.000hab ESP: 1,26.

- Equipamentos de Saúde:

concentração no eixo da Dutra.

- Mortalidade Infantil:

10 dos 17 municípios com TMI
acima do ESP (10,93) em 2019.

- Construção Hospital Regional de Cruzeiro (Viva o Vale)

- Redes educacionais:

11 municípios possuem menos
de 20 escolas;

- Matrículas Ed. Infantil

17.197 (2005) - 17.858 (2020)

Cruzeiro ↓ / Cunha ↑

ESP: 23,93%

- IDEB Anos Iniciais e Finais do Ens. Fundamental (2019):

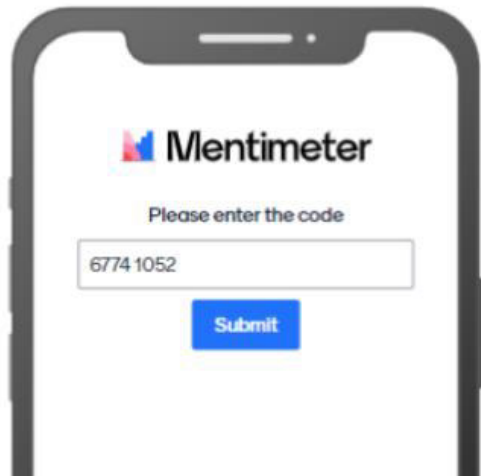
Inferiores ao ESP, com exceção
de Guaratinguetá, Piquete,
Aparecida e Roseiras.

Moradia, Infraestrutura, Saneamento e Segurança

- **Desigualdade habitacional** (PDUI): urbanização desregulada, acesso a serviços públicos, moradias em áreas de risco
- Insuficiência no atendimento de **transporte público**;
- **Dependência das rodovias**;
- Abastecimento adequado de água X Perdas no fornecimento;
- **Coleta e tratamento de esgoto**: diferenças intrarregionais;
- **Manejo de resíduos sólidos**: sob controle.
- **Tema de destaque** nos programas (Viva o Vale);
- **Complexos Penitenciários** (Potim);
- **Aumento nas ocorrências de roubos**: 8,75% entre 2005 em 2018 (Fundação Seade);

OFICINA PARTICIPATIVA - MÃOS À OBRA!

www.menti.com



Códigos das salas:


Grupo 1: 7837 7542

Grupo 2: 6836 4280

Grupo 3: 44 25 72 4

COMBINADOS

Podem interromper a qualquer momento!



Levantar a mão para falar

 Escrever no chat



Câmeras ligadas são bem-vindas,
se você se sentir a vontade!



A partir desse momento a oficina
será gravada. Se você não se sentir
confortável nos avise!

Seu desafio é nosso.

Obrigada!

Contatos:

 pdesvaleparaiba.ipt.br

 planoregional@ipt.br